

OPENRUN PRO S810

Uživatelská příručka



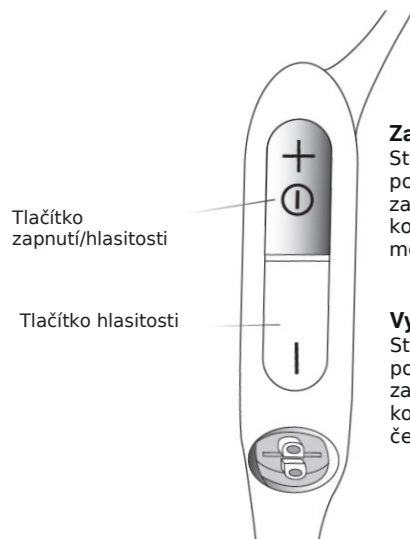
Další podrobnosti naleznete
v následujícím textu



userguide.shokz.net/openrunpro

8000500138 (A2)

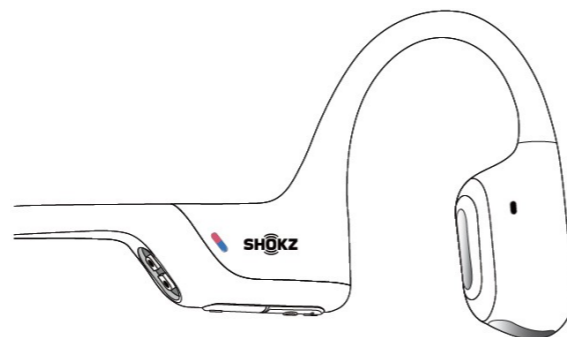
Zapnutí/Vypnutí



Zapnutí sluchátek
Stiskněte a na 2 vteřiny
podržte tlačítka
zapnutí/hlasitosti až
kontrolka LED začne
modře blikat.

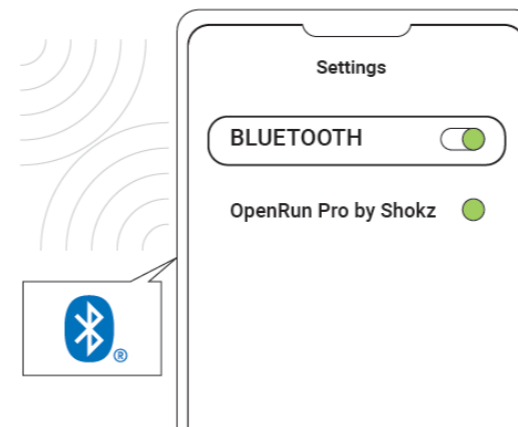
Vypnutí sluchátek
Stiskněte a na 3 vteřiny
podržte tlačítka
zapnutí/hlasitosti až
kontrolka LED začne
červeně blikat.

Párování ①



1. Párování začnete s **vypnutými** sluchátky OpenMove.
2. Stiskněte a na **5 vteřin podržte** tlačítko **Volume+** až LED kontrolka začne **modro-červeně blikat**.

Párování ②



3. Otevřete **Bluetooth** nastavení vašeho zařízení a zvolte "**OpenMove by Shokz.**" Audrey oznámí "connected" (připojeno)

Multifunkční tlačítko



- ▶ Jedním kliknutím spustíte **Přehrávání/přerušování hudby**
- ▶ Dvojím kliknutím spustíte **přehrávání následující skladby**
- ▶ Trojitým kliknutím spustíte **přehrávání předcházející skladby**
- ☎ Jedním kliknutím **Přijmete hovor**
- 🔒 Jedním kliknutím **Hovor ukončíte**



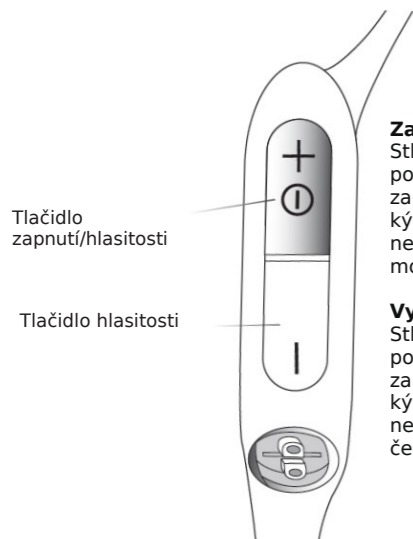
Ďalšie podrobnosti nájdete v nasledujúcom texte



userguide.shokz.net/openrunpro

8000500138 (A2)

Zapnutie/Vypnutie



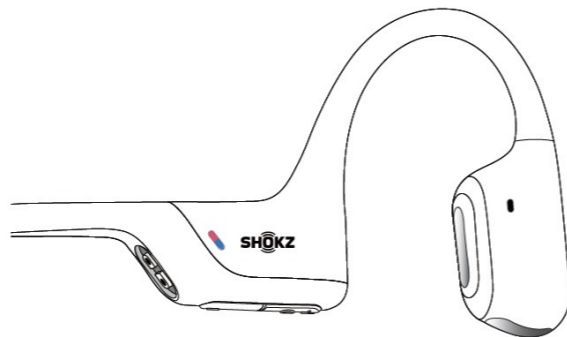
Zapnutie slúchadiel

Stlačte a na 2 sekundy podržte tlačidlá zapnutia/hlasitosti až kým kontrolka LED nezačne blikať na modro.

Vypnutie slúchadiel

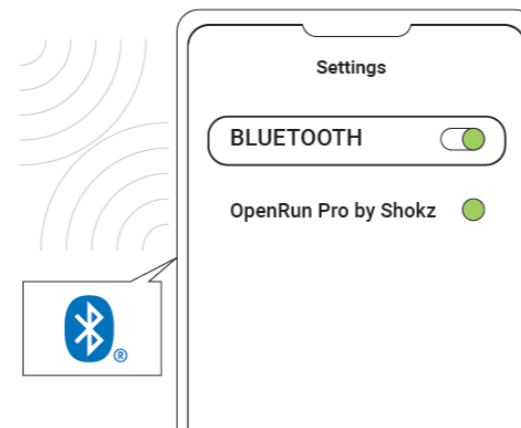
Stlačte a na 3 sekundy podržte tlačidlá zapnutia/hlasitosti až kým kontrolka LED nezačne blikať na červeno.

Párovanie ①



1. Párovanie začnite s **vypnutými** slúchadlami OpenMove.
2. Stlačte a na **5 sekúnd** podržte tlačidlo **Volume+** až LED kontrolka začne **modro-červeno blikať**.

Párovanie ②



3. Otvorte **Bluetooth** nastavenia vášho zariadenia a zvolte "**OpenMove by Shokz**." Audrey oznámi "connected" (pripojené)

Multifunkčné tlačidlo



- ▶ Jedným kliknutím spustíte **Prehrávanie/prerušenie hudby**
- ▶ Dvojším kliknutím spustíte **prehrávanie nasledujúcej skladby**
- ▶ Trojitým kliknutím spustíte **prehrávanie predchádzajúcej skladby**
- ▶ Jedným kliknutím **Primete hovor**
- ▶ Jedným kliknutím **Hovor ukončíte**